

高德地图采摘果园入驻操作手册

准备资料




扫码下载高德地图
APP

➤ 下载高德地图



已下载打开高德地图APP

➤ 营业执照



➤ 法人身份证号



入驻上图流程

商家提交



用户手机端填写店铺资料/实地拍摄门脸照片/提交营业执照/法人信息




高德审核



高德审核人员对用户手机端提交资料进行审核



上线



店铺上线、拥有店主权益

如入驻地点信息提交正确，约1个工作日，该地点即可在高德地图展现并拥有店主权益

商家操作指导



下载高德地图后进入首页后，点击【我的】



直接点击【我的店铺】进行店铺入驻



点击【0元入驻】进行资料填写
注：高德地图认领店铺永久免费的。“一次入驻，终身所有”
一切收费标注服务都是虚假信息，请注意防范。



中国电信 中国移动 508 B/s 63% 19:43

< 返回 添加门店 保存草稿

门店名称(必填)
xxx采摘园

营业类型(必填)
休闲/体育,休闲娱乐,采摘园

门店地址(必填)
北京市 北京市 昌平区
城南街道昌盛路18号

地图上的位置(必填)
位置有误会影响用户导航, 请仔细确认

下一步

1、名称要求

与**挂牌**保持一致/与**营业执照**名称一致；名称填写完成同时要**与本次认领的店铺相符**。

2、类型要求




采摘园：选休闲-休闲娱乐-采摘园

3、地址要求

详细明确即可

位置操作：



- 拖动底图，将“”移动到自己采摘园所在位置，点击“确定”即可
- 点此“”将重置到您所在的实际位置
- 此“”未自身的点位点，不能移动，在实地可参考标记自己位置

注： **不要偏离实际位置**，影响以后店铺上线。

门脸拍摄操作



温馨提示：如不在实地，
或无法拍摄，可以先报错
草稿等后续再拍摄再提交



拍摄要求：

点击【+】**实地拍摄门脸照片**，最多可拍摄三张，拍摄照片即是上线后店铺的门头照片，**请认真拍摄，同时能加快审核流程。**

➤ 有挂牌情况



- 实地拍摄、**正对门脸**、挂牌名称清晰可见，同时需和您提交的名称相符；
- 如您填写名称为营业执照名称可以不用和挂牌相符（营业执照经营范围需和认领店铺相符）

➤ 无挂牌情况



- 实地拍摄，**体现经营范围**；远景拍摄，证明实地属于您入驻的店铺即可
- 名称填写时按照营业执照填写即可

营业执照指导



温馨提示：同一个认领地点只需提交1次即可。无需重复提交。

中国电信 中国移动 4G+ 1.6 K/s 75% 19:52

← 上一步 实体认证 保存草稿

营业执照照片(必填)
请上传含社会信用代码/注册号的资质。



识别成功, 请仔细核对以下信息, 如信息有误可自行修改

注册号(必填)
XXXXXXXXXXXXXXXXXX

法定代表人身份证号(必填)
XXXXXXXXXX

所填信息仅用于您线上开店及相关审核, 请放心提交。

提交

➤ 执照拍摄要求

点击【+】提供营业执照也可以选择相册中

营业执照拍摄时：
法定代表人身份证号：根据**营业执照上法人身份证号**进行实际填写即可

注：如无营业执照不进行入驻，建议先申领营业执照，后续再入驻；**我们不会向高德以外的公司、组织和个人共享您的资质信息及个人信息**

➤ 横版示例



➤ 竖版示例



- 1、文字清晰
- 2、国徽、公章露出
- 3、实地拍摄/相册选择
- 4、无任何遮挡




如何快速查看—您提交的地点状态



1. 点击我的

我的



具体看审核进度,
可在【我的店铺】中
进行查看

注: 审核结束后会通
过短信通知告知结果



点击【>】
即可看见
店主权益

根据驳回
原因进行
补充资料
提交

采摘果园入驻成功店主权益介绍

认领成功，店主权益

1、经营范围：选择自定义，商家可以自行输入多方面实际范围如：xx水蜜桃，xx梨子、xx火龙果等。



2、店铺公告：可选择【新品推荐】，内容应详细填写采摘园水果品种及采摘时间（xx月xx日-xx月xx日），供客户查看了解。



3、打折优惠：根据自己采摘园促销活动，填写打折、满减优惠，以此告知客户目前采摘园开办的活动



1. 专属加“V”标识，曝光度高，泛搜结果更优先展示

2. 产品销售及价格通过“小喇叭”形式展示更吸引客流量。

3. 地图放大可见名称



1. 首页展示为优质的门面照

2. 完整且清晰的产品销售，产品

样式及价格清晰可见

3. 营业时间准确

4. 经营范围可见采摘园具体种类

5. 小店故事可介绍采摘园及过往故事

6. 用户评论对采摘园的点评可更吸引客流量



无营业执照上图



温馨提示：无营业执照上图，
仅在地图展示，无上列店主权
益

点击【更多工具】——> 点击【上报】——> 点击【新增地点】 ——> 点击【新增地点】 ——> 填写资料 ——> 选择【热心用户】
实地拍摄门脸提交

